




BIENVENUE DANS LEGO® ART

● Habillez vos murs d'œuvres d'art LEGO® Art modernes et uniques aux accents chaleureux et colorés. Recréez une ambiance de galerie dans n'importe quelle pièce avec l'un des quatre designs exclusifs présentés dans ce livret, ou transformez votre œuvre d'art chaque fois que vous êtes inspiré(e) en laissant libre cours à votre créativité !





CRÉEZ ET EXPOSEZ À VOTRE GUISE



● Klint, Kandinsky, Matisse, VOUS. Laissez-vous inspirer par vos artistes abstraits préférés, construisez votre propre chef-d'œuvre coloré et transformez-le à l'infini. Obtenez des conseils pour reconstruire et combiner vos modules. Jouez avec les couleurs, les lignes et les formes afin de créer une œuvre qui marie équilibre, rythme, mouvement... et jeu !



ÉQUILIBRE

● Chaque élément de votre composition a un **poinds visuel**. En disposant les éléments de manière symétrique, ou selon la **règle des tiers**, vous pouvez créer un effet d'équilibre.

Recherchez ces éléments dans votre set pour vous aider à explorer ce principe.





Tranche d'agrumes



Tube

Puce

Puce d'angle

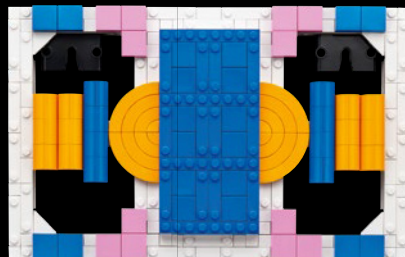



Plateforme

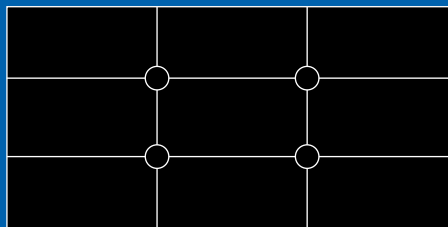



Tube

FAITES PENCHER LA BALANCE !




● Qu'en est-il de l'équilibre dans votre œuvre d'art quand vous placez les éléments en haut, en bas, sur les côtés ou au centre, tout en respectant le principe de la **règle des tiers** ?




UNE ŒUVRE CALME OU PROVOCATRICE ?

● En utilisant des **lignes** horizontales ou **verticales** continues et en plaçant le « poids » dans les **deux tiers inférieurs** de votre composition, vous créez une ambiance stable et calme. Vous souhaitez quelque chose de plus saisissant ? Ajoutez une touche de provocation, faites pencher la balance et trouvez votre propre équilibre !



RYTHME


● La répétition des formes et couleurs permet de créer du dynamisme et un tempo que le regard du spectateur doit suivre. En rendant **chaque coin unique**, vous créez divers points d'intérêt qui donnent vie à la composition.



Demi-lune




Bande



Pagaye



Point



Tranche de tomate




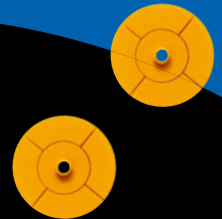
CRÉEZ DE LA COHÉSION

- Comment appliquez-vous la technique **Chaque coin unique** ? Utilisez les éléments que vous avez construits et expérimentez avec différentes formes et couleurs pour donner un sentiment de cohésion à votre œuvre. Utilisez autant d'éléments que vous le souhaitez !



FORMES ET COULEURS



- Les formes organiques apportent du mouvement, du rythme et une certaine dose de chaos dans une composition, tandis que les formes géométriques offrent plus de structure et de calme. Jouez également sur les tailles de vos formes si vous souhaitez attirer l'attention sur des éléments spécifiques.



MOUVEMENT

● La création de **lignes diagonales** avec les éléments permet d'attirer l'œil du spectateur, de créer un effet de mouvement et de guider son regard dans votre œuvre.

Qu'il s'agisse de lignes explicites ou plus subtiles, elles peuvent faire voyager le spectateur tout autour du tableau, vers différentes destinations.





Nacho



Point




Bande



Escalier




Pagaye






PLACEMENT ET CONTRASTES


- Utilisez vos éléments pour tracer des chemins colorés et des transitions entre les modules ou différents blocs de couleurs. Que se passe-t-il lorsque vous placez vos **lignes diagonales** derrière d'autres éléments plutôt que devant eux ? Essayez !



QUELLE EST VOTRE PERSPECTIVE ?

- L'utilisation de couleurs contrastantes ainsi que le placement des couleurs contrastées et des tonalités claires et sombres peuvent vous aider à créer des points de fuite ainsi qu'un effet de profondeur et de perspective dans votre tableau. Et maintenant, pour la touche finale, donnez à votre chef-d'œuvre un nom intrigant qui captive vraiment le spectateur !







2x



31210



AGRANDISSEZ VOS ŒUVRES D'ART MODERNES

Combinez 2 sets



